




**ORANGE COUNTY
REGISTRAR OF VOTERS**

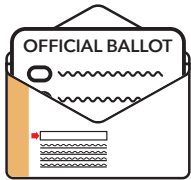
Marca, cierra y firma tu sobre

¡USA ESTA BOLETA PARA VOTAR DE MANERA SEGURA EN CASA!




1. Marca tu boleta

- Sigue las instrucciones que están en la boleta.
- Llena completamente el cuadro al lado de tu selección.



2. Cierra tu sobre

- Verifica que el sobre de devolución tenga tu nombre.
- Coloca tu boleta dentro del sobre y cierra el sobre.



3. Firma el sobre

- Asegúrate de que tu nombre esté escrito debajo del cuadro de la firma antes de firmar.
- Escribe con tinta la fecha y firma tu nombre en la parte de atrás del sobre.
- Escribe con letra de molde tu nombre y dirección residencial.

4. Opciones para devolver tu boleta

Envía Tu Boleta por Correo



Envía tu boleta por correo el o antes del Día de la Elección (no se requiere estampillas). Para las ubicaciones de los buzones de correo visita ocvote.gov/mail

Buzón Seguro de Boletas



Usa uno de nuestros buzones seguros de boletas ubicados en el Distrito 36 del Senado Estatal o el Registro Electoral. Para las ubicaciones visita ocvote.gov/dropbox

Centro de Votación



Entrega tu boleta en persona en cualquier Centro de Votación en el Distrito 36 del Senado Estatal o el Registro Electoral. Para las ubicaciones y horarios visita ocvote.gov/votecenter

¡Información adicional importante!

- Si cometes un error, llama al 714-567-7600 antes del Día de la Elección.
- Tu sobre debe estar firmado, fechado y con sello postal el o antes del Día de la Elección.
- Los votantes pueden solicitar material electoral traducido y material electoral accesible. Para más información por favor llama al 888-OCVOTES (888-628-6837).

OC BALLOT EXPRESS

Dale seguimiento a tu boleta de principio a fin en ocvote.gov/track

Después de que hayas devuelto tu boleta - ¡hemos incluido una calcamania "Yo Vote" despegable para ti!

CÓMO MARCAR TU BOLETA DE VOTO POR CORREO

1

Sigue las instrucciones en la parte de arriba de cada sección

2

Llena completamente el cuadro con tinta negra

3

Puedes escribir y votar por un candidato que no esté en la boleta. Para hacerlo, escribe claramente el nombre de un candidato calificado por escrito y llena el cuadro con tinta negra

Presidente de los Estados Unidos

Vota por Uno

Abraham Lincoln
Histórico

Wonder Woman
Ficticio

Junta Escolar, en General

Vota por Uno

Walt Disney

Catwoman

Batman

George Washington Carver

Susan B Anthony

John Doe

Cómo NO marcar tu boleta

- NO utilices ninguna marca de verificación, barras u otra cosa que no sea llenar el cuadro
- Puedes hacer una corrección, pero NO pongas tus iniciales en las correcciones o las firmas
- No marcas adicionales
- NO utilices lápiz ni tinta de color

Ejemplos de cómo NO marcar tu boleta:

